



MUNICIPIO DE TAHMEK
Estado de Yucatán

Reporte Analítico del Activo
Del 01/ene./2024 al 31/dic./2024

Fecha y hora de Impresión | 12/nov./2025 01:48 p. m.

Ustr: SUPERVISOR
Rep: rptEstadoAnalíticoDeActivosyPasivos

Cuenta Contable	Saldo Inicial	Cargos del periodo	Abonos del periodo	Saldo Final	Flujo del Periodo
ACTIVO	\$40,242,824.10	\$75,284,534.17	\$76,389,833.57	\$39,137,524.70	-\$1,105,299.40
1100 ACTIVO CIRCULANTE	\$6,465,656.61	\$68,929,743.37	\$70,678,822.87	\$4,716,577.11	-\$1,749,079.50
1110 Efectivo y Equivalentes	\$4,671,205.23	\$37,083,607.78	\$38,705,597.47	\$3,049,215.54	-\$1,621,989.69
1111 Efectivo	\$1,811,095.44	\$3,560,068.97	\$3,368,204.19	\$2,002,960.22	\$191,864.78
1111-01 Efectivo-Por Comprobar	\$1,811,095.44	\$3,560,068.97	\$3,368,204.19	\$2,002,960.22	\$191,864.78
1111-01-006 CAJA INFRAESTRUCTURA 2018	\$1,712,264.20	\$0.00	\$0.00	\$1,712,264.20	\$0.00
1111-01-003 Martha Silveria Puerto-Infraestructura 2014	\$0.13	\$0.00	\$0.00	\$0.13	\$0.00
1111-01-004 Martha Silveria Puerto-Conaculta 2013	\$18,154.12	\$0.00	\$0.00	\$18,154.12	\$0.00
1111-01-006 Martha Silveria Puerto-Reintegro a la Tesofe.	\$80,514.99	\$0.00	\$0.00	\$80,514.99	\$0.00
1111-01-12 Neyda Maria Heredia Leal (PARTI)	\$0.00	\$13.00	\$13.00	\$0.00	\$0.00
1111-01-13 Neyda Maria Heredia Leal (FORTA)	\$162.00	\$53,986.00	\$54,148.00	\$0.00	-\$162.00
1111-01-14 Neyda Maria Heredia Leal (FISM)	\$0.00	\$23.46	\$0.65	\$22.81	\$22.81
1111-01-15 CAJA PARTICIPACIONES 2024 SEP-DIC	\$0.00	\$2,716,704.36	\$2,716,704.36	\$0.00	\$0.00
1111-01-16 CAJA FORTALECIMIENTO 2024 SEP-DIC	\$0.00	\$789,342.15	\$597,338.18	\$192,003.97	\$192,003.97
1112 Bancos/Tesoreria	\$2,860,109.79	\$33,523,538.81	\$35,337,393.28	\$1,046,255.32	-\$1,813,854.47
1112-01 Banco Banorte, SA	\$5,098.70	\$0.00	\$0.00	\$5,098.70	\$0.00
1112-01-02 Infra 2012. Cta. 0965	\$1.24	\$0.00	\$0.00	\$1.24	\$0.00
1112-01-03 Infra 2014. Cta. 7671	\$2.55	\$0.00	\$0.00	\$2.55	\$0.00
1112-01-04 Forta 2012. Cta. 1198	\$7.04	\$0.00	\$0.00	\$7.04	\$0.00
1112-01-05 Forta 2014. Cta. 7680	\$5,087.87	\$0.00	\$0.00	\$5,087.87	\$0.00
1112-02 BEVA Bancomer S.A	\$2,860,634.61	\$33,523,538.81	\$35,337,393.28	\$1,036,780.14	-\$1,813,854.47
1112-02-01 Participaciones Cta. 1228	\$6,219.85	\$0.00	\$0.00	\$6,219.85	\$0.00
1112-02-02 Participaciones Cta. 1759	\$460.00	\$0.00	\$0.00	\$460.00	\$0.00
1112-02-07 Conaculta 2013. Cta. 0466	\$0.13	\$0.00	\$0.00	\$0.13	\$0.00
1112-02-08 Conaculta 2013. Cta. 8853	\$0.01	\$0.00	\$0.00	\$0.01	\$0.00
1112-02-12 Migrantes 2012. Cta. 8623	\$470.16	\$0.00	\$0.00	\$470.16	\$0.00
1112-02-13 CONADE 2015-Cta - 9712	\$389.83	\$0.00	\$0.00	\$389.83	\$0.00
1112-02-18 PARTICIPACIONES CTA 288214	\$245,372.28	\$16,718,265.50	\$16,963,637.78	\$0.00	-\$245,372.28
1112-02-20 INFRAESTRUCTURA CTA 288257	\$3.52	\$0.00	\$0.00	\$3.52	\$0.00
1112-02-21 PARTICIPACIONES (ESPEJO) CTA 288494	\$500,059.72	\$1,650,079.36	\$2,150,139.08	\$0.00	-\$500,059.72
1112-02-22 FORTALECIMIENTO (ESPEJO) CTA 288559	\$0.64	\$0.00	\$0.00	\$0.64	\$0.00
1112-02-23 INFRAESTRUCTURA (ESPEJO) CTA 288524	\$5.37	\$0.00	\$0.00	\$5.37	\$0.00
1112-02-32 FORTALECIMIENTO 2023 CTA.-0119547150	\$56.96	\$21.92	\$78.88	\$0.00	-\$56.96
1112-02-33 FISM 2023 CTA.-0119547061	\$1,047,596.14	\$45.66	\$1,047,641.80	\$0.00	-\$1,047,596.14
2023 MUNICIPIO DE TAHMEK CONSTRUCCIÓN DE TECHUMBRE	\$1,050,000.00	\$19.42	\$1,050,000.00	\$19.42	-\$1,049,980.58
1112-02-35 FORTALECIMIENTO 2024 CTA.-0121606891	\$0.00	\$2,042,213.26	\$2,040,995.26	\$1,218.00	\$1,218.00
1112-02-36 FISM 2024 CTA.-0121606948	\$0.00	\$4,629,735.37	\$4,629,735.37	\$0.00	\$0.00
1112-02-37 BBVA PARTICIPACIONES 2024-2027 CTA.- 0123683974	\$0.00	\$5,059,021.48	\$5,055,696.45	\$3,325.03	\$3,325.03
1112-02-38 BBVA FORTALECIMIENTO 2024 CTA.-0123684083	\$0.00	\$1,439,906.53	\$1,439,118.76	\$787.77	\$787.77



MUNICIPIO DE TAHMEK
Estado de Yucatán
Reporte Analítico del Activo
Del 01/ene./2024 al 31/cic./2024
 (Cifras en Pesos)

Usr: SUPERVISOR
 Rep: rptEstadoAnalíticoDeActivosYPasivos

Fecha y hora de Impresión: 12/nov./2025 01:48 p. m.

Cuenta Contable	Saldo Inicial	Cargos del periodo	Abonos del periodo	Saldo Final	Flujo del Periodo
1112-02-39	\$0.00	\$1,984,230.31	\$960,349.90	\$1,023,880.41	\$1,023,880.41
1112-03	\$4,376.48	\$0.00	\$0.00	\$4,376.48	\$0.00
1112-03-01	\$232.47	\$0.00	\$0.00	\$232.47	\$0.00
1112-03-02	\$0.01	\$0.00	\$0.00	\$0.01	\$0.00
1112-03-03	\$0.02	\$0.00	\$0.00	\$0.02	\$0.00
1112-03-04	\$0.01	\$0.00	\$0.00	\$0.01	\$0.00
1112-03-05	\$1,734.06	\$0.00	\$0.00	\$1,734.06	\$0.00
1112-03-06	\$645.72	\$0.00	\$0.00	\$645.72	\$0.00
1112-03-07	\$3.27	\$0.00	\$0.00	\$3.27	\$0.00
1112-03-08	\$141.99	\$0.00	\$0.00	\$141.99	\$0.00
1112-03-09	\$454.27	\$0.00	\$0.00	\$454.27	\$0.00
1112-03-10	\$787.40	\$0.00	\$0.00	\$787.40	\$0.00
1112-03-11	\$264.06	\$0.00	\$0.00	\$264.06	\$0.00
1112-03-12	\$43.20	\$0.00	\$0.00	\$43.20	\$0.00
1120	\$1,552,304.06	\$29,717,794.91	\$29,844,884.68	\$1,425,214.31	-\$127,089.77
1122	\$0.00	\$27,321,225.14	\$27,321,225.14	\$0.00	\$0.00
1122-79	\$0.00	\$55,300.48	\$55,300.48	\$0.00	\$0.00
1122-79-02	\$0.00	\$55,300.48	\$55,300.48	\$0.00	\$0.00
1122-81	\$0.00	\$17,196,262.44	\$17,196,262.44	\$0.00	\$0.00
1122-82	\$0.00	\$10,069,662.22	\$10,069,662.22	\$0.00	\$0.00
1123	\$1,552,304.06	\$700,931.36	\$826,021.13	\$1,425,214.31	-\$127,089.77
1123-01	\$1,550,861.35	\$217,816.00	\$506,156.41	\$1,262,520.94	-\$288,340.41
1123-02	\$2,700.00	\$0.00	\$0.00	\$2,700.00	\$0.00
1123-07	-\$1,257.27	\$304,067.59	\$302,816.95	-\$6.63	\$1,250.64
1123-10	\$0.00	\$534.33	\$534.33	\$0.00	\$0.00
1123-13	\$0.00	\$1,348.92	\$1,348.92	\$0.00	\$0.00
1123-25	\$0.00	\$2,705.12	\$2,705.12	\$0.00	\$0.00
1123-26	\$0.00	\$14,459.40	\$14,459.40	\$0.00	\$0.00
1123-27	\$0.00	\$160,000.00	\$0.00	\$160,000.00	\$160,000.00
1123-28	\$0.00	\$1,695,638.41	\$1,695,638.41	\$0.00	\$0.00
1124	\$0.00	\$54,536.00	\$54,536.00	\$0.00	\$0.00
1124-12	\$0.00	\$78,321.38	\$78,321.38	\$0.00	\$0.00
1124-13	\$0.00	\$0.00	\$0.00	\$0.00	\$0.00
1124-41	\$0.00	\$900.00	\$900.00	\$0.00	\$0.00
1124-43	\$0.00	\$38,854.00	\$38,854.00	\$0.00	\$0.00
1124-44	\$0.00	\$1,523,021.00	\$1,523,021.00	\$0.00	\$0.00
1124-51	\$0.00	\$6.03	\$6.03	\$0.00	\$0.00
1130	\$242,147.30	\$2,128,340.68	\$2,128,340.72	\$242,147.26	-\$0.04
1134	\$242,147.30	\$2,128,340.68	\$2,128,340.72	\$242,147.26	-\$0.04
1134-01	\$148,458.13	\$0.00	\$0.00	\$148,458.13	\$0.00



MUNICIPIO DE TAHMEK

Estado de Yucatán

Reporte Analítico del Activo

Del 01/ene./2024 al 31/dic./2024

Usr: SUPERVISOR

Rep: rptEstadoAnalíticoDeActivosYPasivos

Fecha y 12/nov./2025

hora de Impresión 01:48 p. m.

Cuenta Contable	Saldo Inicial	Cargos del periodo	Abonos del periodo	Saldo Final	Flujo del Periodo
1134-06 Eustaquio Gonzales Euan	\$93,511.27	\$0.00	\$0.00	\$93,511.27	\$0.00
1134-07 DISTRIBUCIONES Y EDIFICACIONES DE YUCATAN SA DE CV	\$0.01	\$0.00	\$0.00	\$0.01	\$0.00
1134-08 CONSTRUYCOM MSQ SA DE CV	-\$0.01	\$855,866.30	\$855,866.32	-\$0.03	-\$0.02
1134-11 C&MQ DE LA PENINSULA SA DE CV	\$157.91	\$0.00	\$0.00	\$167.91	\$0.00
1134-12 CARLOS JOSUE CRUZ POOT	-\$0.01	\$643,202.46	\$643,202.46	-\$0.03	-\$0.02
1134-13 MAVIC DISEÑOS INGENIERIA	\$0.00	\$629,271.94	\$629,271.94	\$0.00	\$0.00
1200 ACTIVO NO CIRCULANTE	\$33,777,187.49	\$6,354,790.80	\$5,711,010.70	\$34,420,947.59	\$643,780.10
1230 Bienes Inmuebles, Infraestructura y Construcciones en Proceso	\$32,349,791.53	\$6,511,360.60	\$5,711,010.70	\$33,150,141.43	\$800,349.90
1231 Terrenos	\$60,000.00	\$0.00	\$0.00	\$60,000.00	\$0.00
1231-0 Terrenos	\$60,000.00	\$0.00	\$0.00	\$60,000.00	\$0.00
1231-0-5811 Terrenos	\$60,000.00	\$0.00	\$0.00	\$60,000.00	\$0.00
1232 Viviendas	\$6,084,073.66	\$0.00	\$0.00	\$6,084,073.66	\$0.00
1232-0 ** FALTA NOMBRE **	\$6,084,073.66	\$0.00	\$0.00	\$6,084,073.66	\$0.00
1232-01 Edificación Habitacional	\$5,378,474.16	\$0.00	\$0.00	\$5,378,474.16	\$0.00
1232-01-001 Obras 2018	\$481,807.11	\$0.00	\$0.00	\$481,807.11	\$0.00
1232-01-002 Obras 2019	\$874,517.03	\$0.00	\$0.00	\$874,517.03	\$0.00
1232-01-003 Obras 2020	\$1,497,689.81	\$0.00	\$0.00	\$1,497,689.81	\$0.00
1232-01-004 Obras 2021	\$2,524,460.21	\$0.00	\$0.00	\$2,524,460.21	\$0.00
1232-02 Edificación No Habitacional	\$705,599.50	\$0.00	\$0.00	\$705,599.50	\$0.00
1232-02-001 Obras 2018	\$252,838.65	\$0.00	\$0.00	\$252,838.65	\$0.00
1232-02-002 Obras 2019	\$289,981.30	\$0.00	\$0.00	\$289,981.30	\$0.00
1232-02-003 Obras 2020	\$162,779.55	\$0.00	\$0.00	\$162,779.55	\$0.00
1234 Infraestructura	\$1,157,407.20	\$0.00	\$0.00	\$1,157,407.20	\$0.00
1234-1 Infraestructura de Carreteras	\$703,205.05	\$0.00	\$0.00	\$703,205.05	\$0.00
1234-1-001 Obras 2021	\$703,205.05	\$0.00	\$0.00	\$703,205.05	\$0.00
1234-6 Infraestructura de Agua Potable, Saneamiento, Hidroagrícola y Control de Inundaciones	\$454,202.15	\$0.00	\$0.00	\$454,202.15	\$0.00
1234-6-001 Obras 2019	\$108,449.56	\$0.00	\$0.00	\$108,449.56	\$0.00
1234-6-002 Obras 2020	\$345,752.59	\$0.00	\$0.00	\$345,752.59	\$0.00
1235 Construcciones en Proceso en Bienes de Dominio Público	\$21,031,732.40	\$800,349.90	\$0.00	\$21,832,082.30	\$800,349.90
1235-1 Edificación Habitacional en Proceso	\$1,544,623.98	\$438,182.12	\$0.00	\$1,982,806.10	\$438,182.12
1235-1-6111 Edificación habitacional en Proceso	\$1,544,623.98	\$438,182.12	\$0.00	\$1,982,806.10	\$438,182.12
1235-2 Edificación no habitacional en Proceso	\$8,165,993.92	\$0.00	\$0.00	\$8,165,993.92	\$0.00
1235-2-6121 Edificación no habitacional en Proceso	\$8,165,993.92	\$0.00	\$0.00	\$8,165,993.92	\$0.00
1235-4 División de Terrenos y Construcción de Obras de Urbanización en Proceso	\$173,809.40	\$0.00	\$0.00	\$173,809.40	\$0.00
1235-4-6141 División de Terrenos y Construcción de Obras de Urbanización en Proceso	\$173,809.40	\$0.00	\$0.00	\$173,809.40	\$0.00
1235-5 Construcción de Vías de Comunicación en Proceso	\$9,989,011.50	\$0.00	\$0.00	\$9,989,011.50	\$0.00
1235-5-6151 Construcción de Vías de Comunicación en Proceso	\$9,989,011.50	\$0.00	\$0.00	\$9,989,011.50	\$0.00
1235-6 Otras Construcciones de Ingeniería Civil u Obra Pesada en Proceso	\$0.00	\$362,167.78	\$0.00	\$362,167.78	\$362,167.78



MUNICIPIO DE TAHMEK
Estado de Yucatán
Reporte Analítico del Activo
Del 01/ene./2024 al 31/dic./2024
 (Cifras en Pesos)

Utr- SUPERVISOR
 Rep: rptEstadoAnalíticoDeActivosYPasivos

Fecha y hora de Impresión: 12/nov./2025 01:48 p. m.

Cuenta Contable	Saldo Inicial	Cargos del periodo	Abonos del periodo	Saldo Final	Flujo del Periodo
1235-6-6161 Proceso Otras Construcciones de Ingeniería Civil u Obra Pesada en Trabajos de Acabados en Edificaciones y Otros Trabajos Especializados en Proceso	\$0.00	\$362,167.78	\$0.00	\$362,167.78	\$362,167.78
1235-9 Especializados en Proceso Trabajos de Acabados en Edificaciones y Otros Trabajos Especializados en Proceso	\$1,158,293.60	\$0.00	\$0.00	\$1,158,293.60	\$0.00
1235-9-6191 Especializados en Proceso Construcciones en Proceso en Bienes Propios	\$1,158,293.60	\$0.00	\$0.00	\$1,158,293.60	\$0.00
1236 Edificación Habitacional en Proceso	\$4,016,578.27	\$5,711,010.70	\$5,711,010.70	\$4,016,578.27	\$0.00
1236-1 Edificación Habitacional en Proceso	\$1,263,405.06	\$3,613,438.21	\$3,613,438.21	\$1,263,405.06	\$0.00
1236-1-6211 Edificación Habitacional en Proceso	\$1,263,405.06	\$3,613,438.21	\$3,613,438.21	\$1,263,405.06	\$0.00
1236-2 Edificación no Habitacional en Proceso	\$2,438,908.06	\$0.00	\$0.00	\$2,438,908.06	\$0.00
1236-2-6221 Edificación no Habitacional en Proceso	\$2,438,908.06	\$0.00	\$0.00	\$2,438,908.06	\$0.00
1236-4 Proceso División de Terrenos y Construcción de Obras de Urbanización en	\$0.00	\$2,097,572.49	\$2,097,572.49	\$0.00	\$0.00
1236-4-6241 Proceso División de Terrenos y Construcción de Obras de Urbanización en	\$0.00	\$2,097,572.49	\$2,097,572.49	\$0.00	\$0.00
1236-9 Especializados en Proceso Trabajos de Acabados en Edificaciones y Otros Trabajos Especializados en Proceso	\$314,265.15	\$0.00	\$0.00	\$314,265.15	\$0.00
1236-9-6291 Especializados en Proceso Bienes Muebles	\$314,265.15	\$0.00	\$0.00	\$314,265.15	\$0.00
1241 Mobiliario y Equipo de Administración	\$1,830,029.76	-\$156,569.80	\$0.00	\$1,673,459.96	-\$156,569.80
1241-1 Muebles de Oficina y Estantería	\$351,627.78	\$10,210.20	\$0.00	\$361,837.98	\$10,210.20
1241-1-5111 Muebles de oficina y estantería	\$54,891.70	\$0.00	\$0.00	\$54,891.70	\$0.00
1241-3 Equipo de Computo y de Tecnologías de la Información	\$243,202.85	\$10,210.20	\$0.00	\$253,413.05	\$10,210.20
1241-3-5151 Equipo de cómputo y de tecnologías de la información	\$243,202.85	\$10,210.20	\$0.00	\$253,413.05	\$10,210.20
1241-9 Otros Mobiliarios y Equipos de Administración	\$53,533.23	\$0.00	\$0.00	\$53,533.23	\$0.00
1241-9-5191 Otros mobiliarios y equipos de administración	\$53,533.23	\$0.00	\$0.00	\$53,533.23	\$0.00
1243 Equipo e Instrumental Médico y de Laboratorio	\$19,963.92	\$0.00	\$0.00	\$19,963.92	\$0.00
1243-1 Equipo Médico y de Laboratorio	\$1,403.92	\$0.00	\$0.00	\$1,403.92	\$0.00
1243-1-5311 Equipo médico y de laboratorio	\$1,403.92	\$0.00	\$0.00	\$1,403.92	\$0.00
1243-2 Instrumental Médico y de Laboratorio	\$18,560.00	\$0.00	\$0.00	\$18,560.00	\$0.00
1243-2-5321 Instrumental médico y de laboratorio	\$18,560.00	\$0.00	\$0.00	\$18,560.00	\$0.00
1244 VEHICULOS Y EQUIPO DE TRANSPORTE	\$418,697.00	-\$190,000.00	\$0.00	\$228,697.00	-\$190,000.00
1244-1 vehículos y equipo terrestre	\$418,697.00	-\$190,000.00	\$0.00	\$228,697.00	-\$190,000.00
1244-1-5411 Automóviles y Equipo Terrestre	\$418,697.00	-\$190,000.00	\$0.00	\$228,697.00	-\$190,000.00
1246 Maquinaria, Otros Equipos y Herramientas	\$1,032,151.56	\$23,220.00	\$0.00	\$1,055,371.56	\$23,220.00
1246-1 Maquinaria y Equipo Agropecuario	\$31,365.52	\$9,300.00	\$0.00	\$40,665.52	\$9,300.00
1246-1-5611 Maquinaria y equipo agropecuario	\$31,365.52	\$9,300.00	\$0.00	\$40,665.52	\$9,300.00
1246-2 Maquinaria y equipo industrial	\$17,757.51	\$0.00	\$0.00	\$17,757.51	\$0.00
1246-2-5621 Maquinaria y equipo industrial	\$17,757.51	\$0.00	\$0.00	\$17,757.51	\$0.00
1246-4 Industrial y Comercial Sistemas de Aire Acondicionado, Calefacción y de Refrigeración	\$53,002.58	\$0.00	\$0.00	\$53,002.58	\$0.00



MUNICIPIO DE TAHMEK
Estado de Yucatán
Reporte Analítico del Activo
Del 01/ene./2024 al 31/dic./2024

Fecha y hora de Impresión 12/nov./2025 01:48 p. m.

Usr: SUPERVISOR
 Rep: rptEstadoAnalíticoDeActivosYPasivos





Cuenta Contable	Saldo Inicial	Cargos del periodo	Abonos del periodo	Saldo Final	Flujo del Periodo
1246-4-5641 industrial y Comercial	\$53,002.58	\$0.00	\$0.00	\$53,002.58	\$0.00
1246-5 Equipo de Comunicación y Telecomunicación	\$6,934.62	\$0.00	\$0.00	\$6,934.62	\$0.00
1246-5-5651 Equipo de Comunicación y Telecomunicación	\$6,934.62	\$0.00	\$0.00	\$6,934.62	\$0.00
1246-6 Equipos de Generación Eléctrica, Aparatos y Accesorios Eléctricos	\$6,670.00	\$0.00	\$0.00	\$6,670.00	\$0.00
1246-6-5661 Equipos de Generación Eléctrica, Aparatos y Accesorios Eléctricos	\$6,670.00	\$0.00	\$0.00	\$6,670.00	\$0.00
1246-7 Herramientas y Máquinas-Herramienta	\$171,850.56	\$13,920.00	\$0.00	\$185,770.56	\$13,920.00
1246-7-5671 Herramientas y Máquinas-Herramienta	\$171,850.56	\$13,920.00	\$0.00	\$185,770.56	\$13,920.00
1246-9 Otros Equipos	\$744,570.77	\$0.00	\$0.00	\$744,570.77	\$0.00
1246-9-5691 Otros Equipos	\$744,570.77	\$0.00	\$0.00	\$744,570.77	\$0.00
1247 Colecciones, Obras de Arte y Objetos Valiosos	\$7,589.50	\$0.00	\$0.00	\$7,589.50	\$0.00
1247-1 Bienes Artísticos, Culturales y Científicos	\$7,589.50	\$0.00	\$0.00	\$7,589.50	\$0.00
1247-1-5131 Bienes artísticos, culturales y científicos	\$7,589.50	\$0.00	\$0.00	\$7,589.50	\$0.00
1260 Depreciación, Deterioro y Amortización Acumulada de Bienes	-\$402,653.80	\$0.00	\$0.00	-\$402,653.80	\$0.00
1263 Depreciación Acumulada de Bienes Muebles	-\$172,310.49	\$0.00	\$0.00	-\$172,310.49	\$0.00
1263-1 Depreciación de Mobiliario y Equipo de Administración	-\$22,709.67	\$0.00	\$0.00	-\$22,709.67	\$0.00
1263-1-0001 Muebles de oficina y estantería	-\$125,550.55	\$0.00	\$0.00	-\$125,550.55	\$0.00
1263-1-0003 Equipo de cómputo y de tecnología de la información	-\$24,050.27	\$0.00	\$0.00	-\$24,050.27	\$0.00
1263-1-0009 Otros mobiliario y equipo de administración	-\$10,384.29	\$0.00	\$0.00	-\$10,384.29	\$0.00
1263-3 Depreciación de Equipo e Instrumental Médico y de Laboratorio	-\$168,276.67	\$0.00	\$0.00	-\$168,276.67	\$0.00
1263-3-0002 Instrumental médico y de laboratorio	-\$168,276.67	\$0.00	\$0.00	-\$168,276.67	\$0.00
1263-4 Depreciación de Vehículos y Equipo de Transporte	-\$51,682.35	\$0.00	\$0.00	-\$51,682.35	\$0.00
1263-4-0001 Automóviles y equipo terrestre	-\$51,682.35	\$0.00	\$0.00	-\$51,682.35	\$0.00
1263-6 Depreciación de Maquinaria, Otros Equipos y Herramientas	-\$3,792.58	\$0.00	\$0.00	-\$3,792.58	\$0.00
1263-6-0002 Maquinaria y equipo industrial	-\$3,792.58	\$0.00	\$0.00	-\$3,792.58	\$0.00
1263-6-0007 Herramientas y maquinas-herramienta	-\$47,889.77	\$0.00	\$0.00	-\$47,889.77	\$0.00



Usu: SUPERVISOR
Rep: rptEstadoAnaliticoDeActivosyPasivos

MUNICIPIO DE TAHMEK Estado de Yucatán Reporte Analítico del Activo Del 01/ene./2024 al 31/dic./2024

Fecha y hora de Impresión: 12/nov./2025
01:48 p. m.

Cuenta Contable	Saldo Inicial	Cargos del periodo	Abonos del periodo	Saldo Final	Flujo del Periodo
"Eajo protesta de decir verdad declarada por el Sr. Presidente de los Estados Financieros y sus notas, son razonablemente correctos y son responsabilidad del emisor".					
H. AYUNTAMIENTO PRESIDENTE MUNICIPAL 2024-2027 TAHMEK, YUCATÁN					
C. JORGE ARMANDO CAUICH DIAZ SECRETARIO MUNICIPAL 2024-2027 TAHMEK, YUCATÁN					H. AYUNTAMIENTO SECRETARIA MUNICIPAL 2024-2027 TAHMEK, YUCATÁN
C. MERCEDES MOO CRESPO PRESIDENTE MUNICIPAL					
C. CINTHIA JAQUELINE COBA MHS. TESORERA MUNICIPAL					H. AYUNTAMIENTO TESORERIA MUNICIPAL 2024-2027 TAHMEK, YUCATÁN